


**SUA CARRETA TANQUE
MUITO MAIS PRODUTIVA.**



LINHA
MAXITANK

METALESP

SEMIRREBOQUE TANQUE 3 EIXOS

AÇO CARBONO OU AÇO INOX | PARA CAMINHÃO 4X2, 6X2 e 8X2

PARA O TRANSPORTE DE COMBUSTÍVEIS, PRODUTOS QUÍMICOS, ÓLEOS E LÍQUIDOS EM GERAL.

CONSTRUÇÃO

Tanque cilíndrico fabricado em aço carbono estrutural ou aço inox. Com quebra-ondas. Chassi autoportante e dispositivo de proteção contra tombamento em aço estrutural.

SISTEMA DE CARGA

Sistema multissetas. Sistema de carregamento top ou bottom loading. Domo de contenção na boca de carga. Tampas em alumínio ou em aço inox com sobretampa.

SISTEMA DE DESCARGA

Válvulas de fundo em alumínio com 4", acionamento remoto mecânico ou pneumático. Encanamentos com saída bilateral 4" com válvula de portinhola e/ou API em alumínio. Válvula de vácuo-pressão 2".

SUSPENSÃO

Suspensão mecânica ou pneumática com 3 eixos tubulares. Feixes de molas semielípticas ou bolsas. Suspensor/erguedor pneumático em 1 eixo.

SISTEMA DE FREIOS

Freio com sistema antibloqueio (ABS), sistema "S-CAM" a ar comprimido com circuitos de serviço, emergência e freio de estacionamento. Lona de freio Q. Reservatório de ar auxiliar. Válvula de emergência. Válvula de engate rápido ou conexões tipo 'mão de amigo'. Painel de comando.

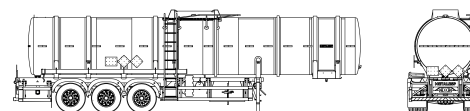
ACESSÓRIOS ORIGINAIS

- ▶ Porta-mangote em PVC;
- ▶ Mangote de descarga em PVC;
- ▶ Suportes para simbologia (sem películas);
- ▶ Porta-cones (sem cones);
- ▶ Suporte pá e enxada (sem pá e sem enxada);
- ▶ Porta-calço (sem calço);
- ▶ Suportes para extintor de incêndio (sem extintor);
- ▶ Pés de apoios mecânicos com duas velocidades;
- ▶ Para-lamas com para-barros exclusivos;
- ▶ 13 aros ou rodas 8,25x22,5 (sem pneus);
- ▶ Freios ABS;
- ▶ Catraca de freio automática;
- ▶ Suspensão lubfree;
- ▶ Guarda-corpo articulado;
- ▶ Caixa de ferramentas;
- ▶ Barrica para água;
- ▶ Suporte para 2 estepes;
- ▶ Iluminação LED;
- ▶ Sirene de ré;
- ▶ Protetor lateral em alumínio;
- ▶ Guarda-corpo articulado;
- ▶ Escada de acesso;
- ▶ Certificado de Capacitação e Aferição;

ACESSÓRIOS OPCIONAIS

- ▶ Sistemas de carregamento bottom loading;
- ▶ Serpentina;
- ▶ Compartimentação;
- ▶ Adicional metanol e químicos com pressão até 200 KPa;
- ▶ Acionamento pneumático do guarda-corpo;
- ▶ Extintores, cones, pá, enxada e calço;
- ▶ Linha de vida;
- ▶ Caixa cozinha;
- ▶ Rodado single;
- ▶ Rodas de alumínio;
- ▶ Levantador de stimento Isotérmico;
- ▶ Acabamento e componentes sanitários;
- ▶ Sistema de limpeza Spray Ball;
- ▶ Mangote de Borracha;
- ▶ Ponteira adicional de mangote;
- ▶ Visor indicador do tipo de produto;
- ▶ Porta-balde e balde;
- ▶ Pintura / adesivagem personalizada;
- ▶ Rodoar;
- ▶ EBS;
- ▶ Iluminação 03 Marias;
- ▶ Luz de neblina;
- ▶ Escada para acesso interno;
- ▶ Reservatório de sílica para tanque transporte de óleo transformador.

Semirreboque Tanque 3 Eixos	Comprimento (Pino-rei/Para-choque)	Largura	Altura
30.000L	9.381mm	2.600mm	3.820mm
35.000L	11.160mm	2.600mm	3.720mm





LINHA
MAXITANK

SEMIRREBOQUE TANQUE 3 EIXOS DISTANCIADOS

AÇO CARBONO OU AÇO INOX | PARA CAMINHÃO 6X2

PARA O TRANSPORTE DE COMBUSTÍVEIS, PRODUTOS QUÍMICOS, ÓLEOS E LÍQUIDOS EM GERAL.

CONSTRUÇÃO

Tanque cilíndrico fabricado em aço carbono estrutural ou aço inox. Com quebra-ondas. Chassi autoportante e dispositivo de proteção contra tombamento em aço estrutural.

SISTEMA DE CARGA

Sistema multissetas. Sistema de carregamento top ou bottom loading. Domo de contenção na boca de carga. Tampas em alumínio ou em aço inox com sobretampa.

SISTEMA DE DESCARGA

Válvulas de fundo em alumínio com 4", acionamento remoto mecânico ou pneumático. Encanamentos com saída bilateral 4" com válvula de portinhola e/ou API em alumínio. Válvula de vácuo-pressão 2".

SUSPENSÃO

Suspensão do tipo mista ou pneumática com 3 eixos tubulares, sendo 1 auto direcional. Feixes de molas semielípticas e bolsas. Suspensor/erguedor pneumático em 1 eixo.

SISTEMA DE FREIOS

Freio com sistema antibloqueio (ABS), sistema "S-CAM" a ar comprimido com circuitos de serviço, emergência e freio de estacionamento. Lona de freio Q. Reservatório de ar auxiliar. Válvula de emergência. Válvula de engate rápido ou conexões tipo 'mão de amigo'. Painel de comando.

ACESSÓRIOS ORIGINAIS

- ▶ Porta-mangote em PVC;
- ▶ Mangote de descarga em PVC;
- ▶ Suportes para simbologia (sem películas);
- ▶ Porta-cones (sem cones);
- ▶ Suporte pá e enxada (sem pá e sem enxada);
- ▶ Porta-calço (sem calço);
- ▶ Suportes para extintor de incêndio (sem extintor);
- ▶ Sirene de ré;
- ▶ Protetor lateral em alumínio;
- ▶ Pés de apoios mecânicos com duas velocidades;
- ▶ Para-lamas com para-barros exclusivos;
- ▶ 13 aros ou rodas 8,25x22,5 (sem pneus);
- ▶ Freios ABS;
- ▶ Catraca de freio automática;

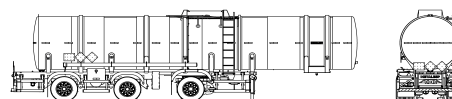
- ▶ Caixa de ferramentas;
- ▶ Barrica para água;
- ▶ Suporte para 2 estepes;
- ▶ Iluminação LED;

- ▶ Suspensão lubfree;
- ▶ Guarda-corpo articulado;
- ▶ Escada de acesso;
- ▶ Certificado de Capacitação e Aferição.

ACESSÓRIOS OPCIONAIS

- ▶ Sistemas de carregamento bottom loading;
- ▶ Serpentina;
- ▶ Compartimentação;
- ▶ Adicional metanol e químicos com pressão até 200 KPa;
- ▶ Acionamento pneumático do guarda-corpo;
- ▶ Extintores, cones, pá, enxada e calço;
- ▶ Linha de vida;
- ▶ Caixa cozinha;
- ▶ Rodas de alumínio;
- ▶ Levantador de eixo adicional;
- ▶ Suspensão pneumática;
- ▶ Pneus;
- ▶ Revestimento Isotérmico;
- ▶ Acabamento e componentes sanitários;
- ▶ Sistema de limpeza Spray Ball;
- ▶ Mangote de Borracha;
- ▶ Ponteira adicional de mangote;
- ▶ Visor indicador do tipo de produto;
- ▶ Porta-balde e balde;
- ▶ Pintura / adesivagem personalizada;
- ▶ Rodoar;
- ▶ EBS;
- ▶ Iluminação 03 Marias;
- ▶ Luz de neblina;
- ▶ Escada para acesso interno;
- ▶ Reservatório de sílica para tanque transporte de óleo transformador.

Semirreboque Tanque 3 Eixos Distanciados	Comprimento (Pino-rei/Para-choque)	Largura	Altura
45.000L	12.950mm	2.600mm	3.820mm





LINHA
MAXITANK

SEMIRREBOQUE TANQUE 4 EIXOS (1 DISTANCIADO)

AÇO CARBONO OU AÇO INOX | PARA CAMINHÃO 6X2

PARA O TRANSPORTE DE COMBUSTÍVEIS, PRODUTOS QUÍMICOS, ÓLEOS E LÍQUIDOS EM GERAL.

CONSTRUÇÃO

Tanque cilíndrico fabricado em aço carbono estrutural ou aço inox. Com quebra-ondas. Chassi autoportante e dispositivo de proteção contra tombamento em aço estrutural.

SISTEMA DE CARGA

Sistema multissetas. Sistema de carregamento top ou bottom loading. Domo de contenção na boca de carga. Tampas em alumínio ou em aço inox com sobretampa.

SISTEMA DE DESCARGA

Válvulas de fundo em alumínio com 4", acionamento remoto mecânico ou pneumático. Encanamentos com saída bilateral 4" com válvula de portinhola e/ou API em alumínio. Válvula de vácuo-pressão 2".

SUSPENSÃO

Suspensão do tipo mista ou pneumática com 4 eixos tubulares, sendo 1 auto direcional. Feixes de molas semielípticas e bolsas. Suspensor/erguedor pneumático em 2 eixos.

SISTEMA DE FREIOS

Freio com sistema antibloqueio (ABS), sistema "S-CAM" a ar comprimido com circuitos de serviço, emergência e freio de estacionamento. Lona de freio Q. Reservatório de ar auxiliar. Válvula de emergência. Válvula de engate rápido ou conexões tipo 'mão de amigo'. Painel de comando.

ACESSÓRIOS ORIGINAIS

- ▶ Porta-mangote em PVC;
- ▶ Mangote de descarga em PVC;
- ▶ Suportes para simbologia (sem películas);
- ▶ Porta-cones (sem cones);
- ▶ Suporte pá e enxada (sem pá e sem enxada);
- ▶ Porta-calço (sem calço);
- ▶ Suportes para extintor de incêndio (sem extintor);
- ▶ Caixa de ferramentas;
- ▶ Barrica para água;
- ▶ Suporte para 2 estepes;
- ▶ Iluminação LED;
- ▶ Sirene de ré;
- ▶ Protetor lateral em alumínio;
- ▶ Pés de apoios mecânicos com duas velocidades;
- ▶ Para-lamas com para-barros exclusivos;
- ▶ 25 aros ou rodas 8,25x22,5 (sem pneus);
- ▶ Freios ABS;
- ▶ Suspensão lubfree;

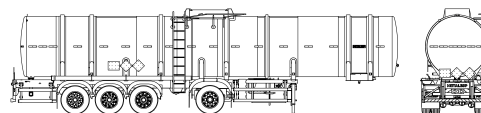
- ▶ Caixa de ferramentas;
- ▶ Barrica para água;
- ▶ Suporte para 2 estepes;
- ▶ Iluminação LED;

- ▶ Catraca de freio automática;
- ▶ Certificado de Capacitação e Aferição.
- ▶ Guarda-corpo articulado;
- ▶ Escada de acesso.

ACESSÓRIOS OPCIONAIS

- ▶ Sistemas de carregamento bottom loading;
- ▶ Serpentina;
- ▶ Compartimentação;
- ▶ Adicional metanol e químicos com pressão até 200 KPa;
- ▶ Acionamento pneumático do guarda-corpo;
- ▶ Extintores, cones, pá, enxada e calço;
- ▶ Linha de vida;
- ▶ Caixa cozinha;
- ▶ Rodas de alumínio;
- ▶ Levantador de eixo adicional;
- ▶ Suspensão pneumática;
- ▶ Pneus;
- ▶ Revestimento Isotérmico;
- ▶ Acabamento e componentes sanitários;
- ▶ Sistema de limpeza Spray Ball;
- ▶ Mangote de Borracha;
- ▶ Ponteira adicional de mangote;
- ▶ Visor indicador do tipo de produto;
- ▶ Porta-balde e balde;
- ▶ Pintura / adesivagem personalizada;
- ▶ Rodoar;
- ▶ EBS;
- ▶ Iluminação 03 Marias;
- ▶ Luz de neblina;
- ▶ Escada para acesso interno;
- ▶ Reservatório de sílica para tanque transporte de óleo transformador.

Semirreboque Tanque 3+1 Eixos	Comprimento (Pino-rei/Para-choque)	Largura	Altura
45.000L	12.704mm	2.600mm	3.820mm
50.000L	12.734mm	2.600mm	3.971mm





LINHA
MAXITANK

BITREM TANQUE 2+2 EIXOS

AÇO CARBONO OU AÇO INOX | PARA CAMINHÃO 6X2

PARA O TRANSPORTE DE COMBUSTÍVEIS, PRODUTOS QUÍMICOS, ÓLEOS E LÍQUIDOS EM GERAL.

CONSTRUÇÃO

Tanque cilíndrico fabricado em aço carbono estrutural ou aço inox. Com quebra-ondas. Chassi autoportante e dispositivo de proteção contra tombamento em aço estrutural.

SISTEMA DE CARGA

Sistema multissetas. Sistema de carregamento top ou bottom loading. Domo de contenção na boca de carga. Tampas em alumínio ou em aço inox com sobretampa.

SISTEMA DE DESCARGA

Válvulas de fundo em alumínio com 4", acionamento remoto mecânico ou pneumático. Encanamentos com saída bilateral 4" com válvula de portinhola e/ou API em alumínio. Válvula de vácuo-pressão 2".

SUSPENSÃO

Suspensão mecânica ou pneumática com 2 eixos tubulares em cada semirreboque. Feixes de molas semielípticas ou bolsas. Suspensor/erguedor pneumático em 1 eixo de cada semirreboque

SISTEMA DE FREIOS

Freio com sistema anti-bloqueio (ABS), sistema "S-CAM" a ar comprimido com circuitos de serviço, emergência e freio de estacionamento. Lonas de freio Q. Reservatório de ar auxiliar. Válvula de emergência. Válvula de engate rápido ou conexões tipo 'mão de amigo'. Painel de comando.

ACESSÓRIOS ORIGINAIS

- ▶ Porta-mangote em PVC;
- ▶ Mangote de descarga em PVC;
- ▶ Suportes para simbologia (sem películas);
- ▶ Porta-cones (sem cones);
- ▶ Suporte pá e enxada (sem pá e sem enxada);
- ▶ Porta-calço (sem calço);
- ▶ Suportes para extintor de incêndio (sem extintor);
- ▶ Caixa de ferramentas;
- ▶ Barrica para água;
- ▶ Suporte para 2 estepes;
- ▶ Iluminação LED;
- ▶ Sirene de ré;
- ▶ Protetor lateral em alumínio;
- ▶ Pés de apoios mecânicos com duas velocidades;
- ▶ Para-lamas com para-barros exclusivos;
- ▶ 17 aros ou rodas 8,25x22,5 (sem pneus);
- ▶ Freios ABS;

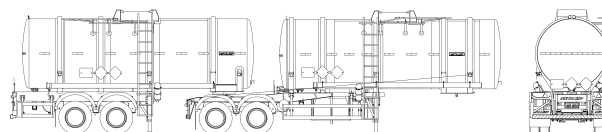
- ▶ Caixa de ferramentas;
- ▶ Barrica para água;
- ▶ Suporte para 2 estepes;
- ▶ Iluminação LED;

- ▶ Suspensão lubfree;
- ▶ Catraca de freio automática;
- ▶ Guarda-corpo articulado;
- ▶ Escada de acesso.

ACESSÓRIOS OPCIONAIS

- ▶ Sistemas de carregamento bottom loading;
- ▶ Serpentina;
- ▶ Compartimentação;
- ▶ Adicional metanol e químicos com pressão até 200 KPa;
- ▶ Acionamento pneumático do guarda-corpo;
- ▶ Extintores, cones, pá, enxada e calço;
- ▶ Linha de vida;
- ▶ Caixa cozinha;
- ▶ Rodado single;
- ▶ Rodas de alumínio;
- ▶ Levantador de eixo adicional;
- ▶ Suspensão pneumática;
- ▶ Pneus;
- ▶ Revestimento Isotérmico;
- ▶ Acabamento e componentes sanitários;
- ▶ Sistema de limpeza Spray Ball;
- ▶ Mangote de Borracha;
- ▶ Ponteira adicional de mangote;
- ▶ Visor indicador do tipo de produto;
- ▶ Porta-balde e balde;
- ▶ Pintura / adesivagem personalizada;
- ▶ Rodoar;
- ▶ EBS;
- ▶ Iluminação 03 Marias;
- ▶ Luz de neblina.
- ▶ Escada para acesso interno;
- ▶ Reservatório de sílica para tanque transporte de óleo transformador.

Semirreboque Tanque 2+2 Eixos	Comprimento (Pino-rei/Para-choque)	Largura	Altura
45.000L	13.580mm	2.600mm	3.790mm
46.000L	13.690mm	2.600mm	3.680mm





LINHA
MAXITANK

SUPER BITREM TANQUE 3+3 EIXOS

AÇO CARBONO OU AÇO INOX | PARA CAMINHÃO 6X2

PARA O TRANSPORTE DE COMBUSTÍVEIS, PRODUTOS QUÍMICOS, ÓLEOS E LÍQUIDOS EM GERAL.

CONSTRUÇÃO

Tanque cilíndrico fabricado em aço carbono estrutural ou aço inox. Com quebra-ondas. Chassi autoportante e dispositivo de proteção contra tombamento em aço estrutural.

SISTEMA DE CARGA

Sistema multissetas. Sistema de carregamento top ou bottom loading. Domo de contenção na boca de carga. Tampas em alumínio ou em aço inox com sobretampa.

SISTEMA DE DESCARGA

Válvulas de fundo em alumínio com 4", acionamento remoto mecânico ou pneumático. Encanamentos com saída bilateral 4" com válvula de portinhola e/ou API em alumínio. Válvula de vácuo-pressão 2".

SUSPENSÃO

Suspensão mecânica ou pneumática com 3 eixos tubulares em cada semirreboque. Feixes de molas semielípticas ou bolsas. Suspensor/erguedor pneumático em 1 eixo de cada semirreboque.

SISTEMA DE FREIOS

Freio com sistema anti-bloqueio (ABS), sistema "S-CAM" a ar comprimido com circuitos de serviço, emergência e freio de estacionamento. Lonas de freio Q. Reservatório de ar auxiliar. Válvula de emergência. Válvula de engate rápido ou conexões tipo 'mão de amigo'. Painel de comando.

ACESSÓRIOS ORIGINAIS

- ▶ Porta-mangote em PVC;
- ▶ Mangote de descarga em PVC;
- ▶ Suportes para simbologia (sem películas);
- ▶ Porta-cones (sem cones);
- ▶ Suporte pá e enxada (sem pá e sem enxada);
- ▶ Porta-calço (sem calço);
- ▶ Suportes para extintor de incêndio (sem extintor);
- ▶ Sirene de ré;
- ▶ Protetor lateral em alumínio;
- ▶ Pés de apoios mecânicos com duas velocidades;
- ▶ Para-lamas com para-barros exclusivos;
- ▶ 25 aros ou rodas 8,25x22,5 (sem pneus);
- ▶ Freios ABS;
- ▶ Catraca de freio automática;


- ▶ Caixa de ferramentas;
- ▶ Barrica para água;
- ▶ Suporte para 2 estepes;
- ▶ Iluminação LED;

- ▶ Suspensão lubfree;
- ▶ Guarda-corpo articulado;
- ▶ Escada de acesso;
- ▶ Certificado de Capacitação e Aferição.

ACESSÓRIOS OPCIONAIS

- ▶ Sistemas de carregamento bottom loading;
- ▶ Serpentina;
- ▶ Compartimentação;
- ▶ Adicional metanol e químicos com pressão até 200 KPa;
- ▶ Acionamento pneumático do guarda-corpo;
- ▶ Extintores, cones, pá, enxada e calço;
- ▶ Linha de vida;
- ▶ Caixa cozinha;
- ▶ Rodado single;
- ▶ Rodas de alumínio;
- ▶ Levantador de eixo adicional;
- ▶ Suspensão pneumática;
- ▶ Pneus;
- ▶ Revestimento Isotérmico;
- ▶ Acabamento e componentes sanitários;
- ▶ Sistema de limpeza Spray Ball;
- ▶ Mangote de Borracha;
- ▶ Ponteira adicional de mangote;
- ▶ Visor indicador do tipo de produto;
- ▶ Porta-balde e balde;
- ▶ Pintura / adesivagem personalizada;
- ▶ Rodoar;
- ▶ EBS;
- ▶ Iluminação 03 Marias;
- ▶ Luz de neblina.
- ▶ Escada para acesso interno;
- ▶ Reservatório de sílica para tanque transporte de óleo transformador.

Super Bitrem Tanque 3+3 Eixos	Comprimento (Pino-rei/Para-choque)	Largura	Altura
60.000L	20.300mm	2.600mm	3.720mm
62.000L	20.680mm	2.600mm	3.690mm





LINHA
MAXITANK

SEMIRREBOQUE TANQUE ISOTÉRMICO 3 EIXOS (AGRUPADOS OU DISTANCIADOS)

AÇO CARBONO OU AÇO INOX COM REVESTIMENTO ISOTÉRMICO | PARA CAMINHÃO 6X2 OU 8X2

PARA O TRANSPORTE DE ASFALTO, PARAFINA, ÓLEOS, SABÃO, ALIMENTÍCIOS, LEITE E DERIVADOS, SUÇO, VINHO, BEBIDAS ALCOÓLICAS, ÓLEO, LÍQUIDOS EM GERAL.

CONSTRUÇÃO

Tanque cilíndrico fabricado em aço carbono estrutural ou aço inox. Com quebra-ondas. Chassi autoportante e dispositivo de proteção contra tombamento.

SISTEMA DE CARGA

Sistema de carregamento top loading. Domo de contenção na boca de carga. Tampa em aço carbono ou aço inox.

SISTEMA DE DESCARGA

Válvulas de fundo em aço carbono ou inox, e/ou válvula de esfera ou válvula borboleta. Encanamentos com saída traseira, lateral ou bilateral, com válvula conforme especificação.

SUSPENSÃO

Suspensão do tipo mecânica, mista ou pneumática, com 3 eixos tubulares, agrupados ou distanciados. Feixes de molas semielípticas ou bolsas. Suspensor/erguedor pneumático em 1 eixo.

SISTEMA DE FREIOS

Freios com sistema antibloqueio (ABS), sistema "S-CAM" a ar comprimido com circuitos de serviço, emergência e freio de estacionamento. Lonas de freio Q. Reservatório de ar auxiliar. Válvula de emergência. Válvula de engate rápido ou conexões tipo 'mão de amigo'. Painel de comando.

SISTEMA DE AQUECIMENTO

Maçarico a óleo diesel ou BPF, tanque com capacidade para 150L, com caixa de comando do maçarico e termômetro na cabeceira frontal. Tubo de fogo interno.

ACESSÓRIOS ORIGINAIS

- Escada de acesso e plataforma;
- Barrica para água;
- Iluminação LED;
- Protetor lateral em alumínio;
- Para-lamas com para-barros exclusivos;
- Caixa de ferramentas;
- Suporte para 2 estepes;
- Sirene de ré;
- Freios ABS;
- Suspensão lubfree;
- Catraca de freio automática;

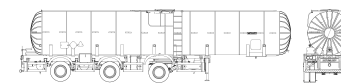
- Guarda-corpo articulado;
- Pés de apoios mecânicos com duas velocidades;
- 13 aros ou rodas 8,25x22,5 (sem pneus);
- Certificado de Capacitação e Aferição (quando aplicável).

ACESSÓRIOS OPCIONAIS

- Acionamento pneumático do guarda-corpo;
- Porta-balde e balde;
- Linha de vida;
- Extintores, cones, pá, enxada e calço;
- Pintura / adesivagem personalizada;
- Caixa cozinha;
- Pneus;
- Rodas de alumínio;
- Levantador de eixo adicional;
- Suspensão pneumática;
- Rodado single;
- EBS;
- Iluminação 03 Marias;
- Rodoar.

Semirreboque Tanque Asfalto 3 Eixos	Comprimento (Pino-rel/Para-choque)	Largura	Altura
31.000L	11.140mm	2.600mm	3.520mm
32.000L	11.330mm	2.600mm	3.490mm

Semirreboque Tanque Asfalto 3 Eixos	Comprimento (Pino-rel/Para-choque)	Largura	Altura
37.000L	11.770mm	2.600mm	3.580mm
32.000L	11.608mm	2.600mm	3.610mm



Semirreboque Tanque Inox Alimentício	Comprimento (Pino-rel/Para-choque)	Largura	Altura
40.000L	12.219mm	2.600mm	3.620mm
41.000L	12.505mm	2.600mm	3.650mm
45.000L	12.386mm	2.600mm	3.753mm





LINHA
MAXITANK

CARROCERIA TANQUE

AÇO CARBONO OU AÇO INOX | PARA CAMINHÃO 4x2, 6X2, 6x4, 8x2 e 8x4

PARA O TRANSPORTE DE COMBUSTÍVEIS, PRODUTOS QUÍMICOS, ÓLEOS E LÍQUIDOS EM GERAL.

CONSTRUÇÃO

Tanque cilíndrico fabricado em aço carbono estrutural ou aço inox. Com quebra-ondas. dispositivo de proteção contra tombamento em aço estrutural.

SISTEMA DE CARGA

Sistema multissetas. Sistema de carregamento top ou bottom loading. Domo de contenção na boca de carga. Tampas em alumínio ou em aço inox com sobretampa.

SISTEMA DE DESCARGA

Válvulas de fundo em alumínio com 4", acionamento remoto mecânico ou pneumático. Encanamentos com saída bilateral 4" com válvula de portinhola e/ou API em alumínio. Válvula de vácuo-pressão 2".

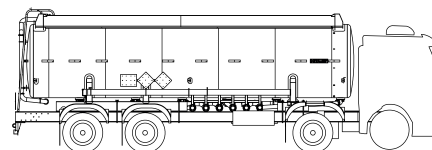
ACESSÓRIOS ORIGINAIS

- ▶ Porta-mangote em PVC;
- ▶ Mangote de descarga em PVC;
- ▶ Suportes para simbologia (sem películas);
- ▶ Porta-cones (sem cones);
- ▶ Suporte pá e enxada (sem pá e sem enxada);
- ▶ Porta-calço (sem calço);
- ▶ Suportes para extintor de incêndio (sem extintor);
- ▶ Caixa de ferramentas;
- ▶ Barrica para água;
- ▶ Iluminação LED;
- ▶ Sirene de ré;
- ▶ Protetor lateral em alumínio;
- ▶ Para-lamas com para-barros exclusivos;
- ▶ Guarda-corpo articulado;
- ▶ Escada de acesso;
- ▶ Certificado de Capacitação e Aferição;
- ▶ Para-choque.

ACESSÓRIOS OPCIONAIS

- ▶ Sistemas de carregamento bottom loading;
- ▶ Serpentina;
- ▶ Compartimentação;
- ▶ Adicional metanol e químicos com pressão até 200 KPa
- ▶ Acionamento pneumático do guarda-corpo;
- ▶ Extintores, cones, pá, enxada e calço;
- ▶ Linha de vida;
- ▶ Caixa cozinha;
- ▶ Revestimento Isotérmico;
- ▶ Acabamento e componentes sanitários;
- ▶ Sistema de limpeza Spray Ball;
- ▶ Mangote de Borracha;
- ▶ Ponteira adicional de mangote;
- ▶ Visor indicador do tipo de produto;
- ▶ Porta-balde e balde;
- ▶ Pintura / adesivagem personalizada;
- ▶ Iluminação 03 Marias;
- ▶ Luz de neblina;
- ▶ Escada para acesso interno;
- ▶ Reservatório de sílica para tanque transporte de óleo transformador.

Tanque Sobre Chassi	Comprimento (Pino-rei/Para-choque)	Largura	Altura
21.000L	8.500mm	2.503mm	3.760mm





LINHA
MAXITANK



VÁRIAS CONFIGURAÇÕES
E CAPACIDADE DE CARGA.



ACABAMENTO E COMPONENTES
DE ALTA RESISTÊNCIA.



MAIOR ESTABILIDADE E SEGURANÇA
COM CENTRO DE GRAVIDADE
MAIS BAIXO.



METALESP

IMPLEMENTOS

metalesp.com.br | (41) 3652-1419